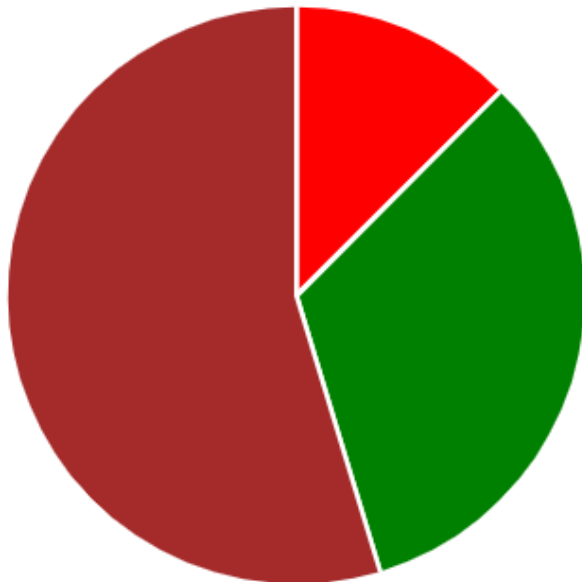





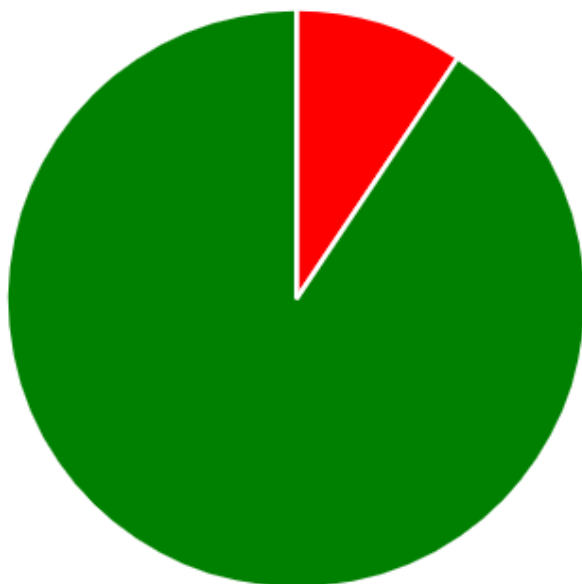
# MONITORAGGIO P.T.O.F. QUESTIONARIO DOCENTI



## 1. Sono un docente di

[Stampa](#)






	Scuola Infanzia	12.5%	Risp: 8
	Scuola Primaria	32.81%	Risp: 21
	Scuola Secondaria primo grado	54.68%	Risp: 35

## 2. Sono un docente

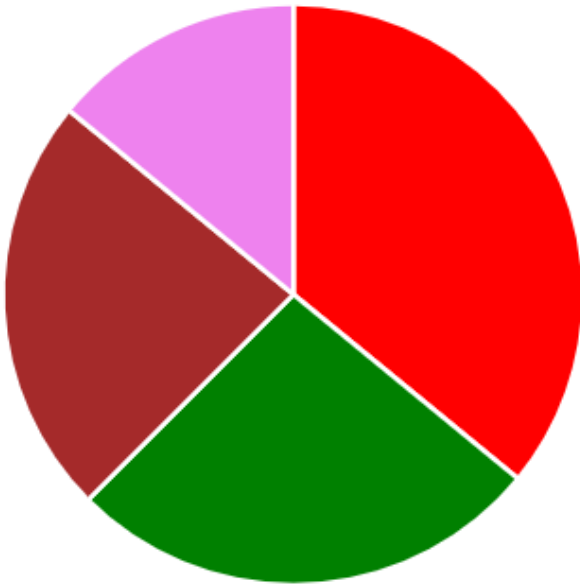


	a tempo determinato	9.375%	Risp: 6
	a tempo indeterminato	90.62%	Risp: 58

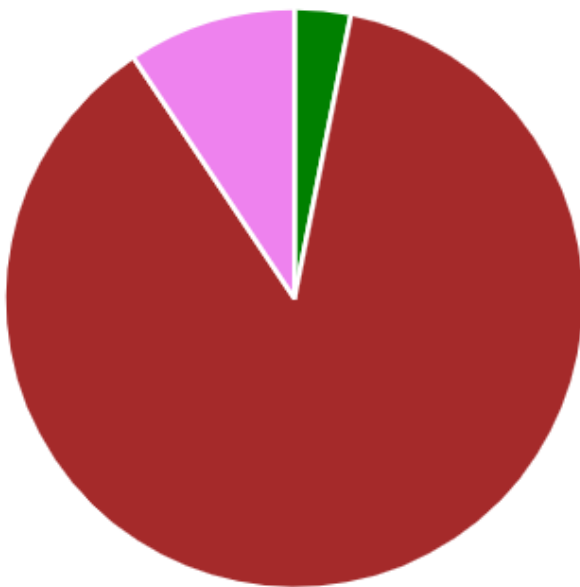
## 3. Periodo di insegnamento in questa scuola





	meno di 5 anni	35.93%	Risp: 23
	da 5 a 10	26.56%	Risp: 17
	da 11 a 15	23.43%	Risp: 15
	più di 15 anni	14.06%	Risp: 9

Stampa

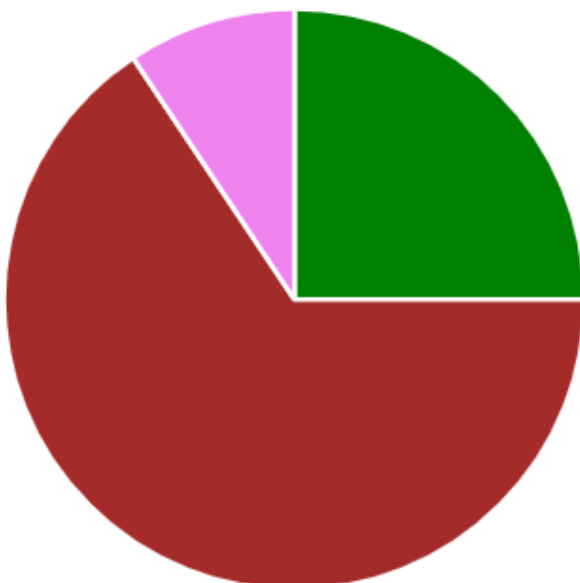






#### 4. I consigli di intersezione, di interclasse e di classe, funzionano in modo efficace?



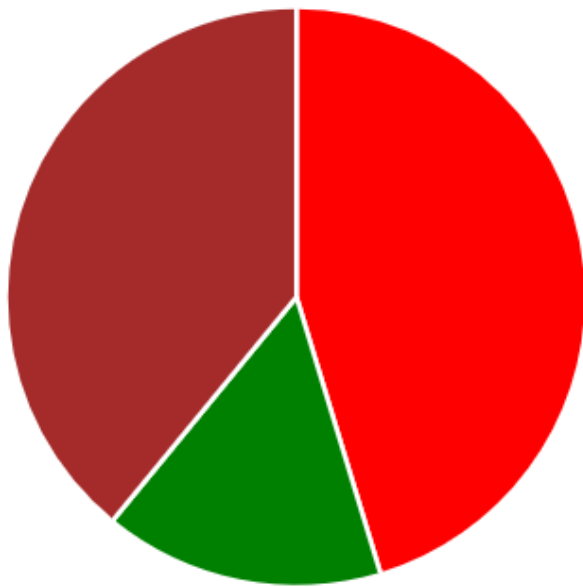
	per niente	0%	Risp: 0
	poco	3.125%	Risp: 2
	abbastanza	87.5%	Risp: 56
	molto	9.375%	Risp: 6

#### 5. Le decisioni prese dal Consiglio d'Istituto, relativamente alle scelte generali di gestione e amministrazione



	non le ritengo adeguate	0%	Risp: 0
	le ritengo parzialmente adeguate	25%	Risp: 16
	le ritengo adeguate	65.62%	Risp: 42
	non so	9.375%	Risp: 6

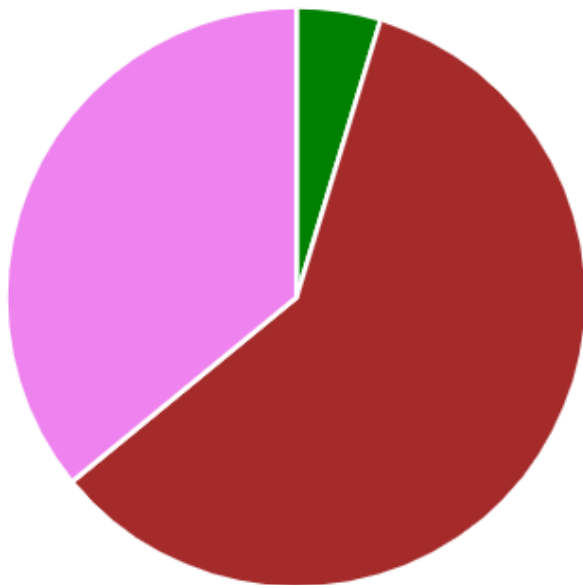
#### 6. Valuti positivamente la qualità delle relazioni avute con le R.S.U



<span style="color: red;">■</span>	SI	45.31%	Risp: 29
<span style="color: green;">■</span>	NO	15.62%	Risp: 10
<span style="color: brown;">■</span>	Non so	39.06%	Risp: 25

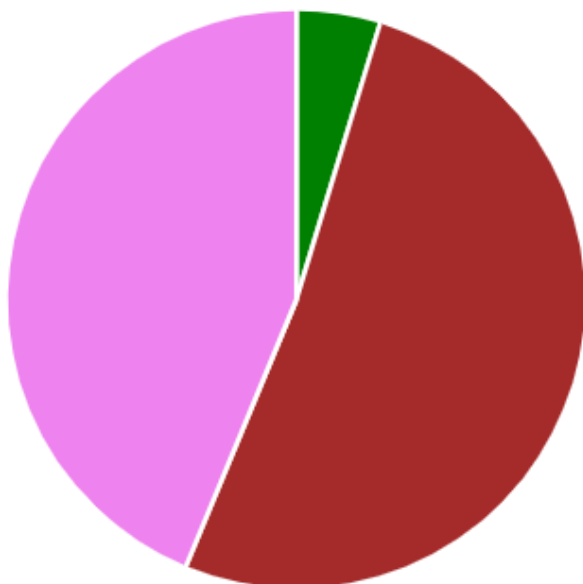
Stampa

### 7.1 Ritieni che i rapporti Docenti / Dirigente siano improntati alla collaborazione?



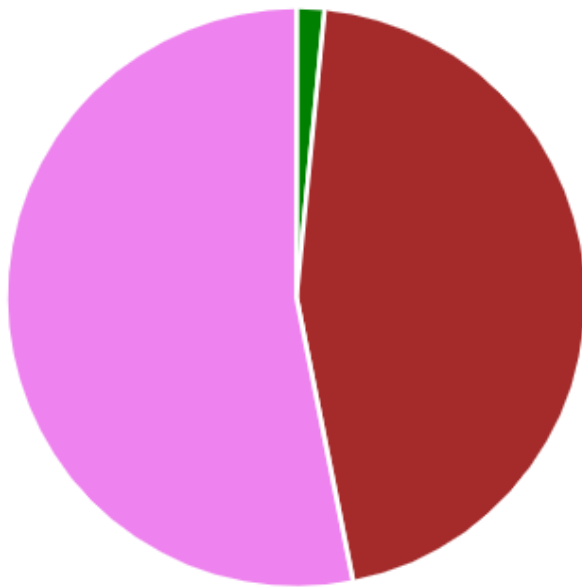
<span style="color: red;">■</span>	per niente	0%	Risp: 0
<span style="color: green;">■</span>	poco	4.687%	Risp: 3
<span style="color: brown;">■</span>	abbastanza	59.37%	Risp: 38
<span style="color: magenta;">■</span>	molto	35.93%	Risp: 23





### 7.2 La Dirigente Scolastica promuove un clima di collaborazione fra personale, studenti e famiglie?



<span style="color: red;">■</span>	per niente	0%	Risp: 0
<span style="color: green;">■</span>	poco	4.687%	Risp: 3
<span style="color: brown;">■</span>	abbastanza	51.56%	Risp: 33
<span style="color: magenta;">■</span>	molto	43.75%	Risp: 28

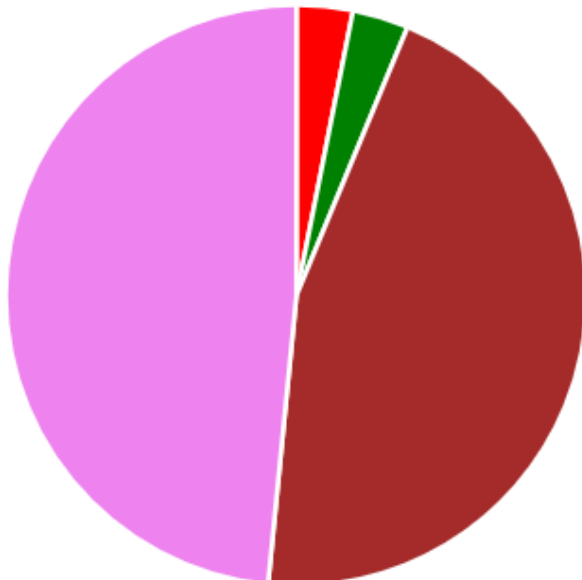
### 7.3 La Dirigente Scolastica è disponibile a condividere le proposte educativo-didattiche dei docenti?







	per niente	0%	Risp: 0
	poco	1.562%	Risp: 1
	abbastanza	45.31%	Risp: 27
	molto	53.12%	Risp: 34

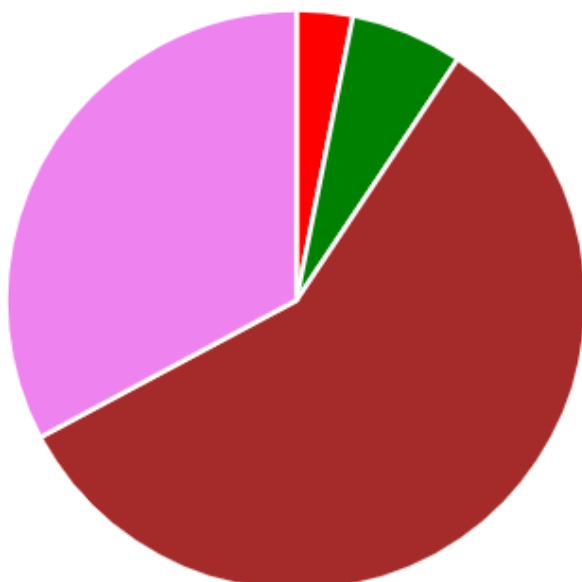
[Stampa](#)





### 7.4 Il personale di segreteria offre informazioni tempestive, chiare ed esaurienti?



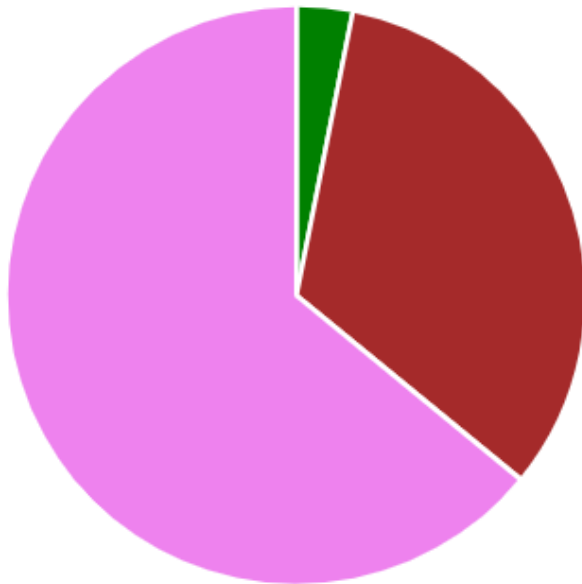
	per niente	3.125%	Risp: 2
	poco	3.125%	Risp: 2
	abbastanza	45.31%	Risp: 29
	molto	48.43%	Risp: 31





### 7.5 Sei soddisfatto dei tuoi rapporti con i Collaboratori Scolastici?



	per niente	3.125%	Risp: 2
	poco	6.25%	Risp: 4
	abbastanza	57.81%	Risp: 37
	molto	32.81%	Risp: 21

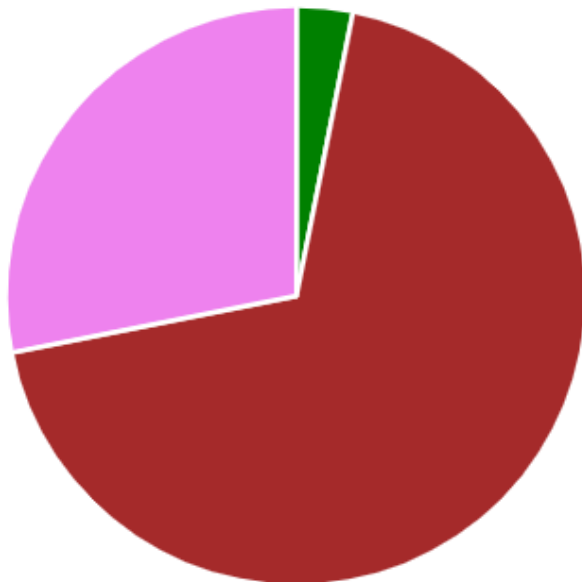
### 8.1 Ti ritieni motivato nel tuo lavoro?







	per niente	0%	Risp: 0
	poco	3.125%	Risp: 2
	abbastanza	32.81%	Risp: 21
	molto	64.06%	Risp: 41

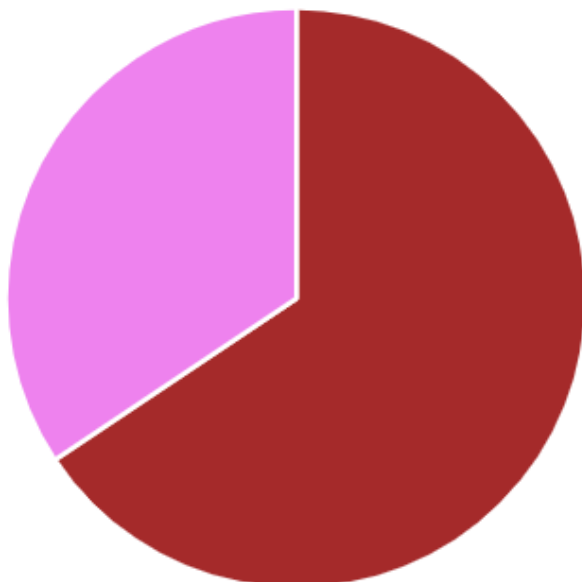
[Stampa](#)





### 8.2 Ti ritieni soddisfatto del tuo orario di lavoro?



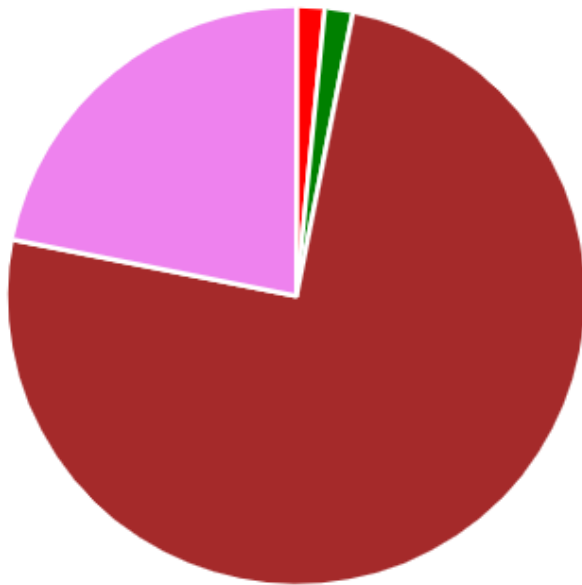
	per niente	0%	Risp: 0
	poco	3.125%	Risp: 2
	abbastanza	68.75%	Risp: 44
	molto	28.12%	Risp: 18





### 8.3 Ritieni di aver instaurato un buon rapporto con i colleghi?



	per niente	0%	Risp: 0
	poco	0%	Risp: 0
	abbastanza	65.62%	Risp: 42
	molto	34.37%	Risp: 22

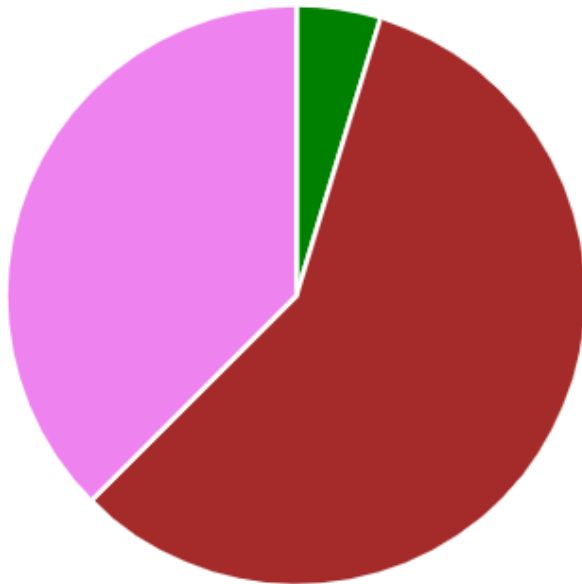
### 8.4 Il clima di lavoro in cui operi è sereno?







	per niente	1.562%	Risp: 1
	poco	1.562%	Risp: 1
	abbastanza	75%	Risp: 40
	molto	21.87%	Risp: 14

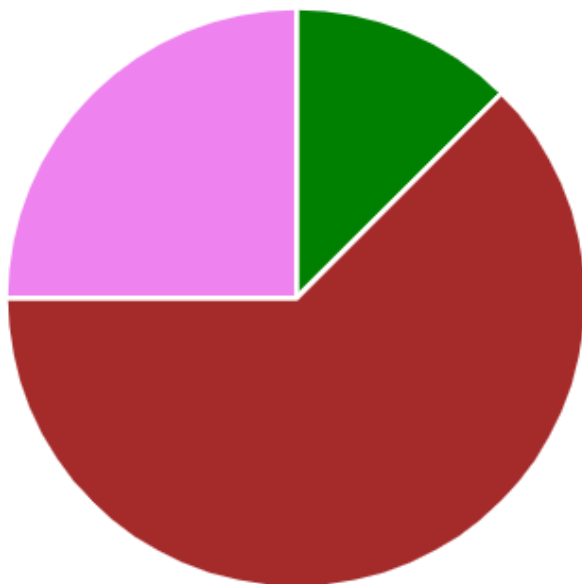
[Stampa](#)





### 8.5 In complesso ti ritieni soddisfatto della tua scuola?



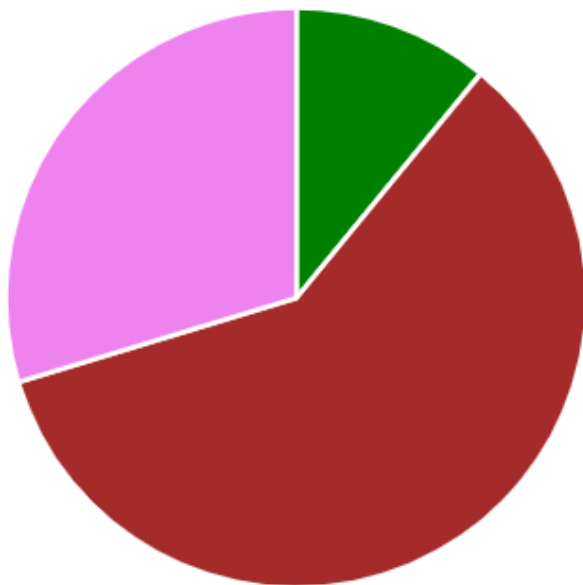
	per niente	0%	Risp: 0
	poco	4.687%	Risp: 3
	abbastanza	57.81%	Risp: 37
	molto	37.5%	Risp: 24





### 9.1 La scuola riconosce e valorizza le competenze dei docenti?



	per niente	0%	Risp: 0
	poco	12.5%	Risp: 8
	abbastanza	62.5%	Risp: 40
	molto	25%	Risp: 16

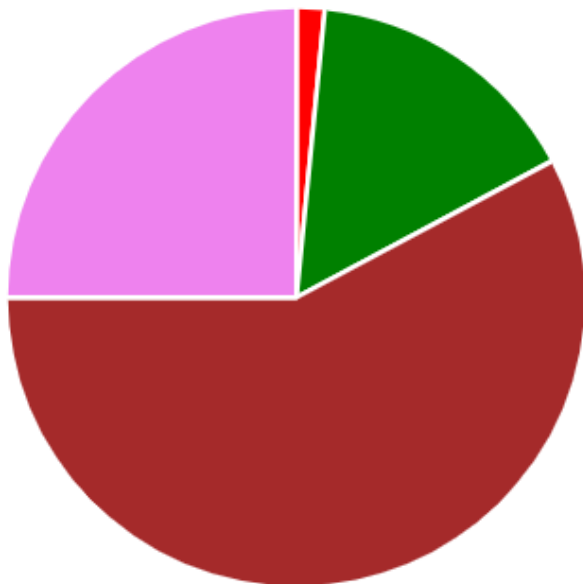
## 9.2 I Docenti collaborano regolarmente per programmare le attività didattiche?







	per niente	0%	Risp: 0
	poco	10.93%	Risp: 7
	abbastanza	59.37%	Risp: 20
	molto	29.68%	Risp: 19

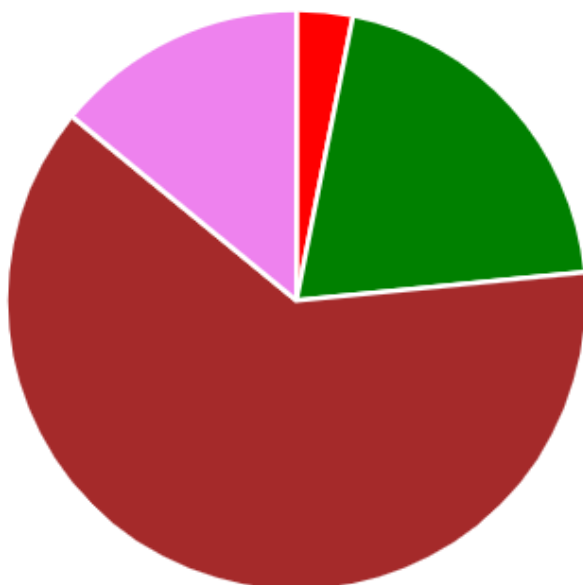
[Stampa](#)





## 9.3 I Docenti si scambiano regolarmente materiale per l'insegnamento?



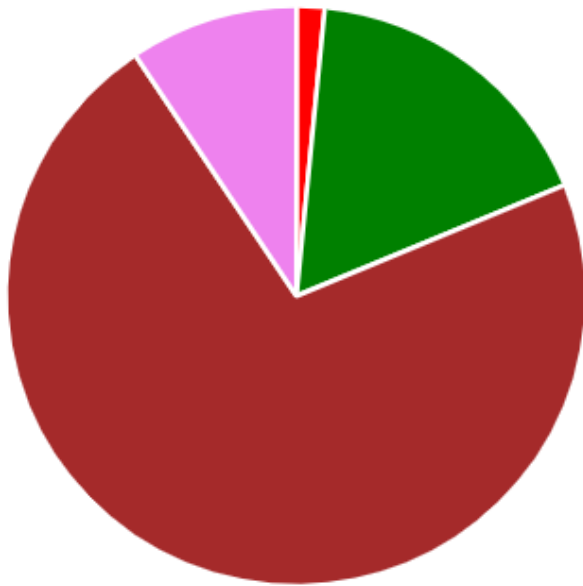
	per niente	1.562%	Risp: 1
	poco	15.62%	Risp: 10
	abbastanza	57.81%	Risp: 37
	molto	25%	Risp: 16





## 9.4 L'introduzione del lavoro per competenze ritieni che abbia stimolato la professionalità dei docenti?



	per niente	3.125%	Risp: 2
	poco	20.31%	Risp: 13
	abbastanza	62.5%	Risp: 40
	molto	14.06%	Risp: 9

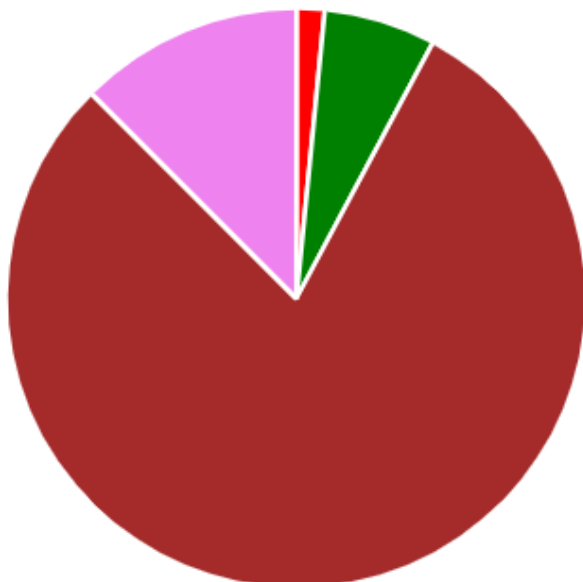
### 9.5 I corsi di formazione proposti dalla Dirigenza hanno contribuito a diversificare le scelte metodologiche?







	per niente	1.562%	Risp: 1
	poco	17.18%	Risp: 11
	abbastanza	71.87%	Risp: 46
	molto	9.375%	Risp: 6





Stampa

### 9.6 Le scelte curriculari sono state condivise?



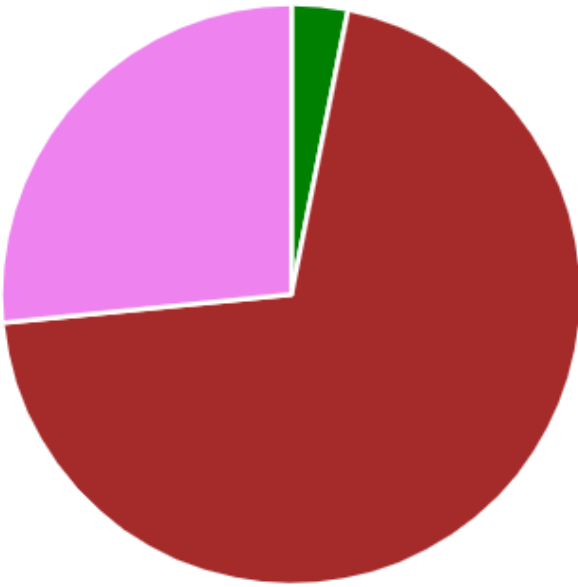
	per niente	1.562%	Risp: 1
	poco	6.25%	Risp: 4
	abbastanza	79.68%	Risp: 51
	molto	12.5%	Risp: 8

### 9.7 Ritieni che i progetti attivati nella scuola abbiano realmente contribuito all'arricchimento formativo degli alunni?

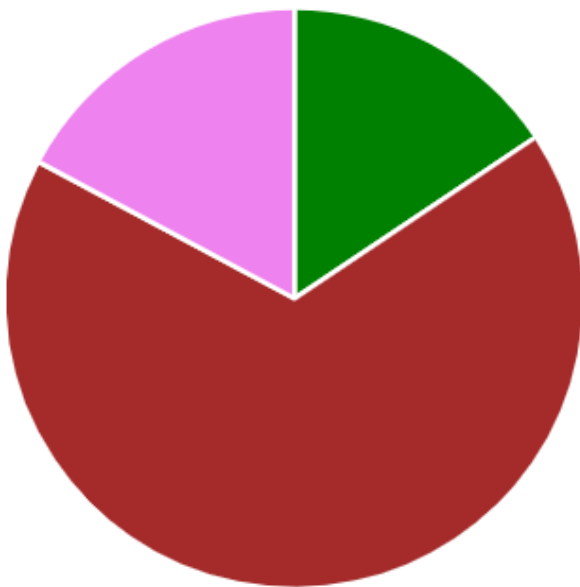
	per niente	0%	Risp: 0
	poco	3.125%	Risp: 2
	abbastanza	70.31%	Risp: 45
	molto	26.56%	Risp: 17







Stampa

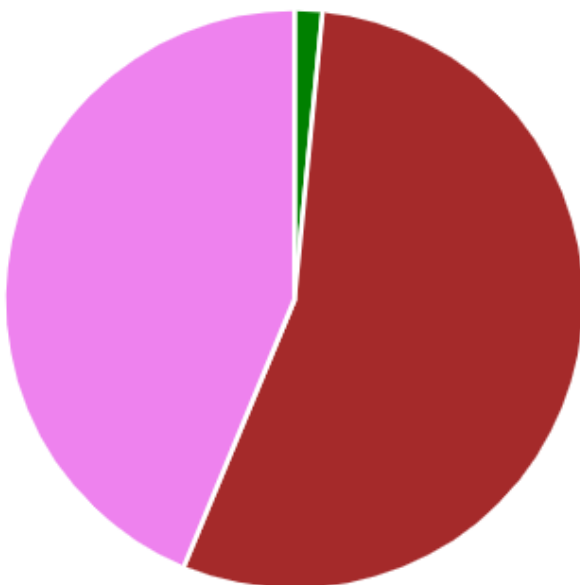






### 9.8 Ritieni che in questa scuola si valorizzino le eccellenze?



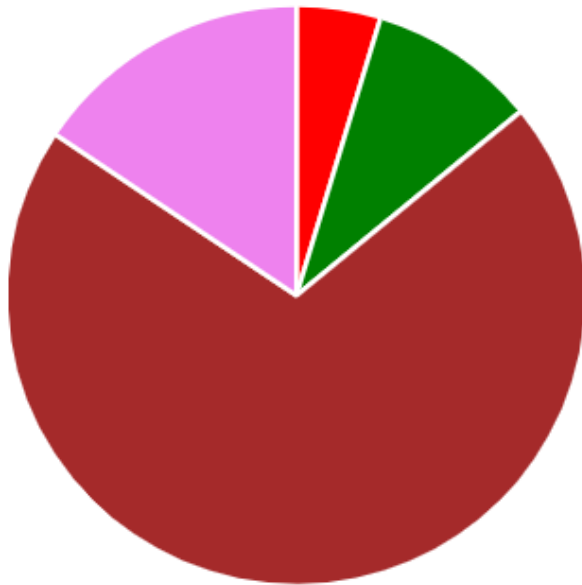
	per niente	0%	Risp: 0
	poco	15.62%	Risp: 10
	abbastanza	67.18%	Risp: 43
	molto	17.18%	Risp: 11





### 9.9 Ritieni che in questa scuola l'inclusione di tutti gli alunni sia ormai ormai una pratica consolidata?



	per niente	0%	Risp: 0
	poco	1.562%	Risp: 1
	abbastanza	54.68%	Risp: 35
	molto	43.75%	Risp: 28

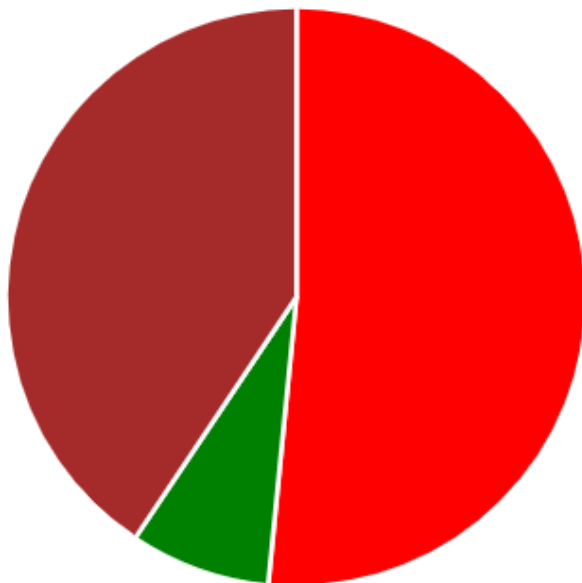
### 10. Ritieni che siano sufficienti gli incontri di Dipartimento o di Programmazione per classi parallele?






	per niente	4.687%	Risp: 3
	poco	9.375%	Risp: 6
	abbastanza	70.31%	Risp: 45
	molto	15.62%	Risp: 10



[Stampa](#)

### 11. Ritieni che le Rubriche di valutazione per competenze chiave e di cittadinanza siano necessarie e orientanti?



	SI	51.56%	Risp: 33
	NO	7.812%	Risp: 5
	In parte	40.62%	Risp: 26

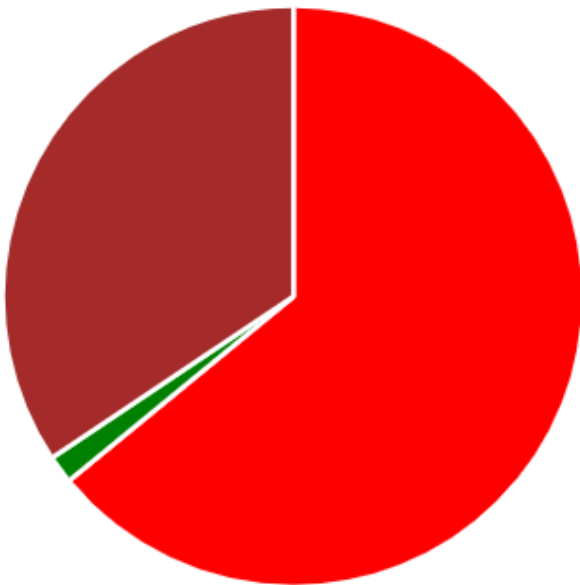
### 12. Nelle classi in cui non si sono svolte le prove INVALSI hai proposto comunque specifiche attività e specifici percorsi per sviluppare capacità linguistiche e logiche che agevolano la risoluzione di quesiti tipo INVALSI?




	NO	43.39%	Risp: 23
	SI	56.60%	Risp: 30

Stampa

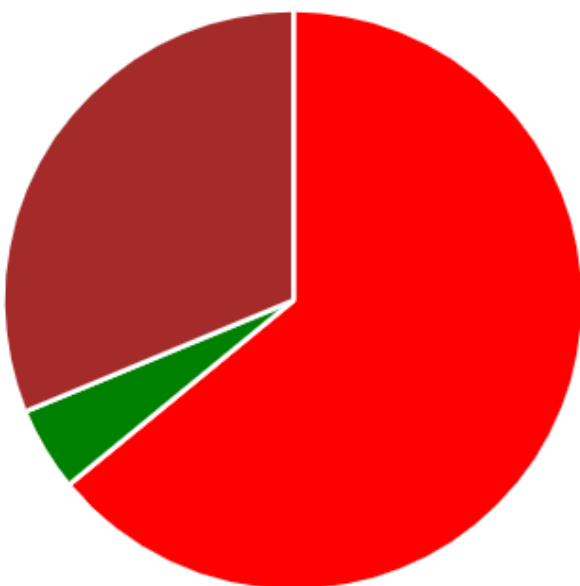





### 13. Conosci il RAV della scuola?



	SI	64.06%	Risp: 41
	NO	1.562%	Risp: 1
	In parte	34.37%	Risp: 22

### 14. Conosci il piano di miglioramento?



	SI	64.06%	Risp: 41
	NO	4.687%	Risp: 3
	In parte	31.25%	Risp: 20

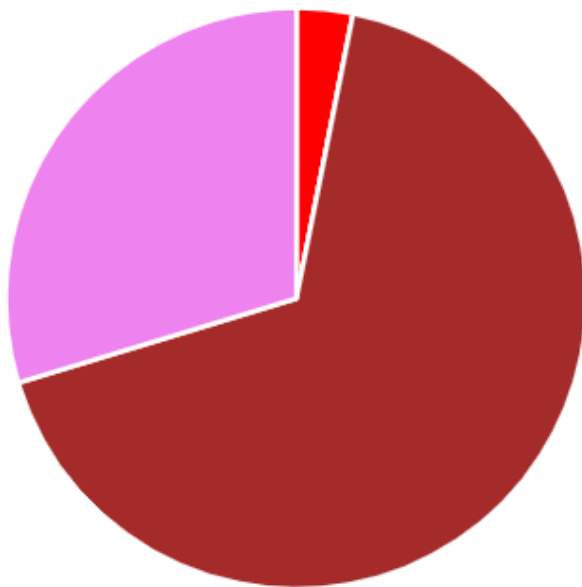
### 15. Ritieni che le aree di intervento individuate, rispondano alle esigenze della scuola?



<span style="color: red;">■</span>	SI	90.62%	Risp: 58
<span style="color: green;">■</span>	NO	9.375%	Risp: 6

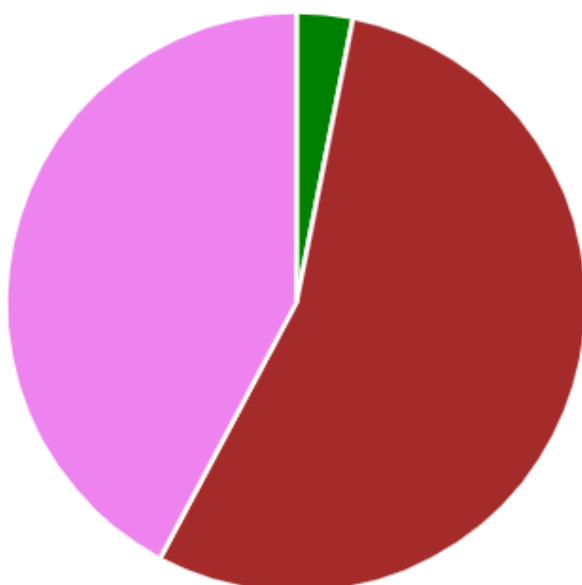
Stampa

### 16.1 Ritieni efficaci e numericamente idonei gli incontri fissati con le famiglie?



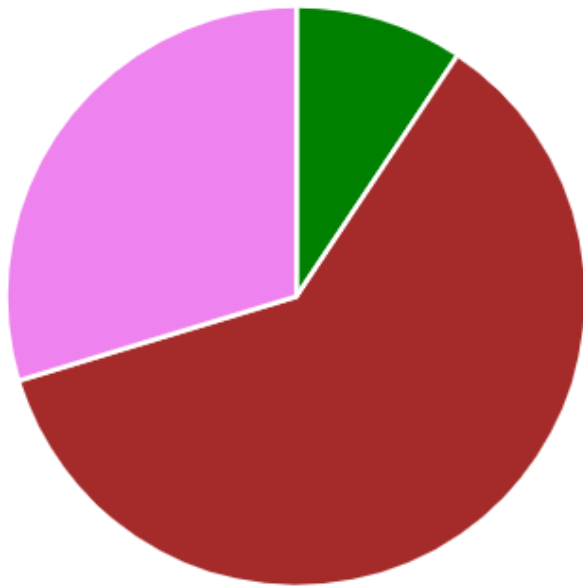
<span style="color: red;">■</span>	per niente	3.125%	Risp: 2
<span style="color: green;">■</span>	poco	0%	Risp: 0
<span style="color: brown;">■</span>	abbastanza	67.18%	Risp: 43
<span style="color: purple;">■</span>	molto	29.68%	Risp: 19

### 16.2 Questa istituzione scolastica è attenta ai bisogni formativi degli alunni



<span style="color: red;">■</span>	per niente	0%	Risp: 0
<span style="color: green;">■</span>	poco	3.125%	Risp: 2
<span style="color: brown;">■</span>	abbastanza	54.68%	Risp: 35
<span style="color: purple;">■</span>	molto	42.18%	Risp: 27

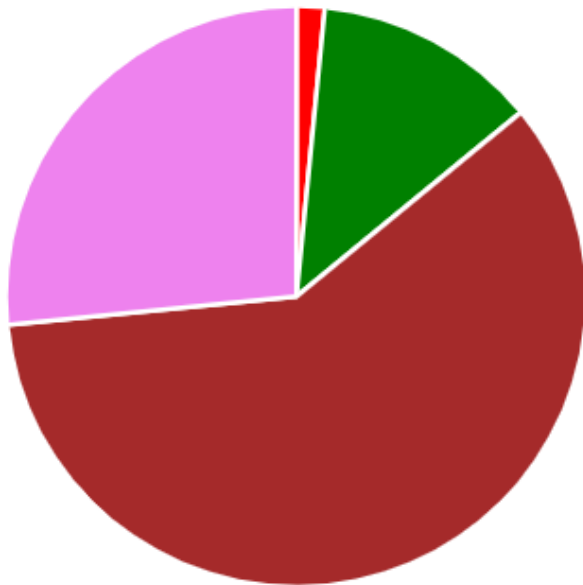
### 16.3 Questa istituzione scolastica collabora positivamente con gli enti del territorio?



Stampa-SC	per niente	0%	Risp: 0
	poco	9.375%	Risp: 6
	abbastanza	60.93%	Risp: 39
	molto	29.68%	Risp: 19

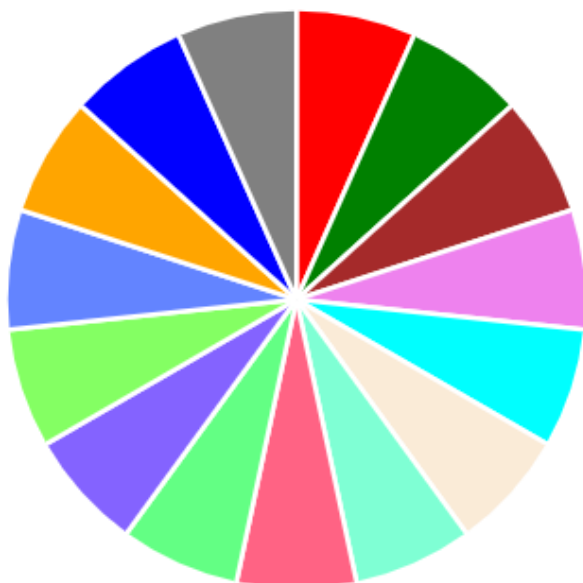
Stampa

#### 16.4 Questa istituzione scolastica promuove attività rivolte al territorio?




	per niente	1.562%	Risp: 1
	poco	12.5%	Risp: 8
	abbastanza	59.37%	Risp: 38
	molto	26.56%	Risp: 17

#### 17. Osservazioni, proposte per migliorare l'organizzazione o il funzionamento della scuola





	Reintroduzione della programmazione settimanale	6.666%	Risp: 1
	Nessuna proposta	6.666%	Risp: 1
	Organizzare corsi di formazione innovativi sulla didattica per tutti i docenti.	6.666%	Risp: 1
	Continuare il	6.666%	Risp: 1








percorso di  
collaborazione e  
continuità...

 Non ho niente  
da dire per me  
va tutto bene. 6.666% Resp: 1

 Maggiore  
collaborazione  
fra colleghi 6.666% Resp: 1

 Più trasparenza  
nelle relazioni  
tra dirigenze e  
personale; più  
chiarezza nelle  
comunicazioni;  
maggiore  
ascolto delle  
esigenze  
specifiche dei  
docenti;  
maggiore  
omogeneità  
nella  
distribuzione di  
incarichi e ore di  
lavoro 6.666% Resp: 1

 Comunicazione  
segreteria-plexi  
da migliorare  
nei tempi e  
modalità;  
intensificare  
incontri  
collegiali per  
condividere  
materiali  
didattici e  
valutativi;  
promuovere la  
continuità tra  
ordini; maggiore  
chiarezza e sulle  
funzioni dei  
collab  
scolastici, dei  
collab del 6.666% Resp: 1

	dirigente e dei referenti di plesso		
	Maggiori spazi per attività di laboratorio	6.666%	Risp: 1
			<input type="button" value="Stampa"/>
	Collaborazione	6.666%	Risp: 1
	La scuola dell'infanzia è un po' isolata rispetto alla sede centrale e carente di risorse e nuove tecnologie.	6.666%	Risp: 1
	utilizzo del registro elettronico.	6.666%	Risp: 1
	Si richiede il registro elettronico per la scuola dell'infanzia	6.666%	Risp: 1
	Nessuna	6.666%	Risp: 1
	Possibilità di fruire di risorse del territorio (scuolabus) per avere la possibilità di aderire ad inviti da parte di enti sul territorio ( librerie, teatro, enti pubblici e privati...) raggiungendone le sedi facilmente e gratuitamente; c'è bisogno di spazi per effe	6.666%	Risp: 1